

# MIRALED

ILUMINA • POTENCIA • TRANSFORMA



## WALL PACK 60W PREMIUM



SWITCH  
SELECCIONABLE



# MIRALED

ILUMINA • POTENCIA • TRANSFORMA

## WALL PACK 60W PREMIUM



### APLICACIONES:



Naves  
industriales



Fachadas



Parkings



Puertas de  
acceso



Jardines



Patios

## WALL PACK 60W PREMIUM

La Luminaria WALL PACK 60W PREMIUM es un equipo robusto y eficiente, diseñado para iluminación exterior en muros, fachadas, parking y corredores. Su cuerpo de aluminio inyectado con recubrimiento en polvo de alta resistencia proporciona una estructura sólida y duradera. Cuenta con un difusor de vidrio templado que garantiza una óptima distribución de luz. Ofrece alta eficiencia lumínica, bajo consumo energético y resistencia al polvo, agua y condiciones climáticas adversas. Ideal para aplicaciones comerciales, industriales y residenciales que requieren seguridad, durabilidad y un excelente desempeño.



### CARACTERÍSTICAS TÉCNICAS

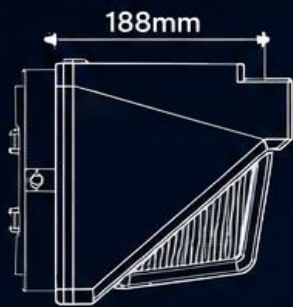

MODELO	ML-WP60W PREMIUM
POTENCIA	60W
TEMPERATURA DE COLOR	3000K/4000K/6500K (SELECCIONABLE)
EFICIENCIA LUMÍNICA	130LM/W
LÚMENES	7800LM
GRADO IP	IP67 (RESISTENTE AL POLVO Y AGUA)
ÁNGULO DE ILUMINACIÓN	120°
VOLTAJE	AC85 - 265V/50-60Hz
TEMPERATURA DE TRABAJO	-20°C ~ 60°C
ÍNDICE DE REPRODUCCIÓN CROMÁTICA (CRI)	≥80
FACTOR DE POTENCIA	0.95
PROTECCIÓN IMPACTO IK	IK10
CLASE	I
PROTECTOR SPD	7KV
MATERIAL	ALUMINIO INYECTADO A PRESIÓN
DIFUSOR	ALUMINIO + VIDRIO TEMPLADO
VIDA ÚTIL	50,000 HORAS
CERTIFICACIONES	CE, ROHS

# MIRALE D

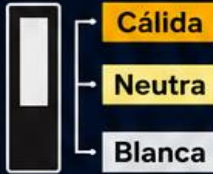
ILUMINA • POTENCIA • TRANSFORMA

## WALL PACK PREMIUM MIRALE D 60W

### DIMENSIONES



SWITCH  
SELECCIONABLE



### TEMPERATURA DE COLOR CCT

(3000K - CÁLIDO / 4000K - NEUTRA / 6500K - BLANCA)



**3000K**  
CÁLIDO



**4000K**  
NEUTRA



**6500K**  
BLANCA

