

# LUMINARIA SOLAR INTEGRADA PROFESIONAL 120W

Monocristalino



Transline



## DESCRIPCIÓN GENERAL

1. Diseño aerodinámico y a prueba de ráfagas
2. Cuerpo de aluminio
3. Luz constante controlada por tiempo
4. Carga inteligente durante el día y luz inteligente de noche
5. IP66 a prueba de agua, viable uso en exteriores
6. Múltiple método de programación y control de tiempos.
7. Adecuado para iluminación de carreteras, caminos, etc.

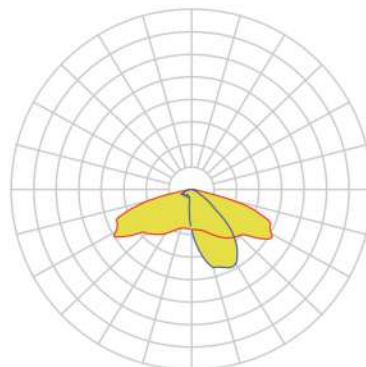
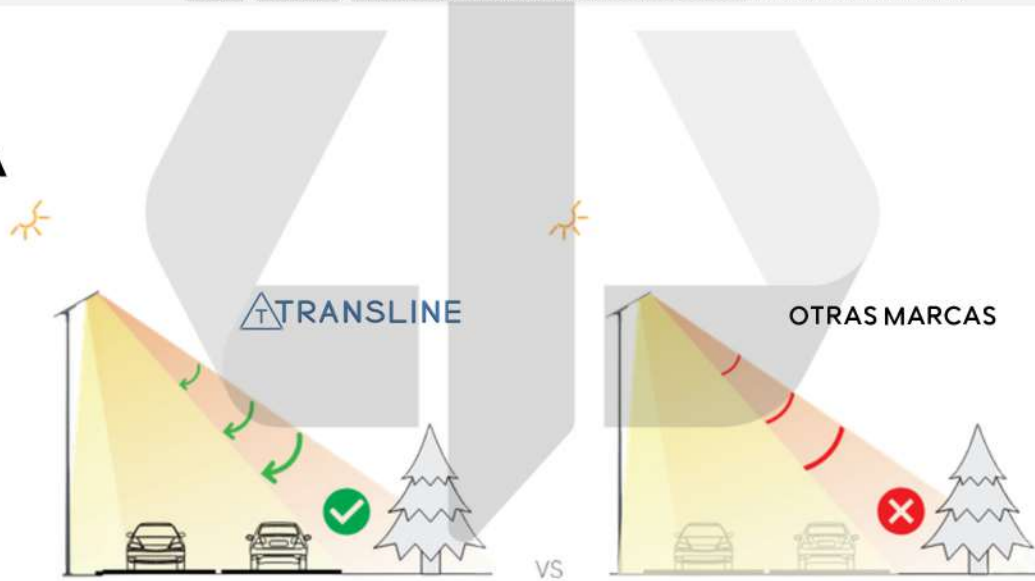



**Transline**

## ESPECIFICACIONES


Potencia máxima	<b>120W</b>
Modelo y Potencia	TR-SLB SERIES
Panel Solar	170W Monocristalino
Capacidad de Batería	Litio LiFePO4 72AH
Tamaño de Luminaria(mm)	1290 x 800 x 50
Diámetro del poste	Φ80mm
Lumens	20,000 lm
Material	Carcasa de aluminio
LED Cantidad	486 piezas LED Bridgelux United States Quality Products
Color LED	6000-6500K
Grado IP	IP66
Grado IK	IK09
Vida LED	70 000 horas
Altura de instalación	6 - 10 metros
Tiempo de carga	5 - 8 horas en día soleado / 10-12 horas en lluvia
Tiempo de iluminación	3 noches en días soleados / 2-3 en días lluviosos o nublados
Sensor Switch	Inducción de luz (Encendido automático al amanecer) + Sensor PIR (Detecta movimiento)

## ÓPTICA





**VISTAS**



\*Imágenes referenciales

**FUNCIONAMIENTO**





# Transline

soluciones sostenibles en iluminación



Este documento y su diseño son propiedad intelectual de Transline Industrial y Comercial SAC.

Está prohibida su reproducción, modificación o distribución sin autorización expresa.